

MyCARE

With me, every step of the way



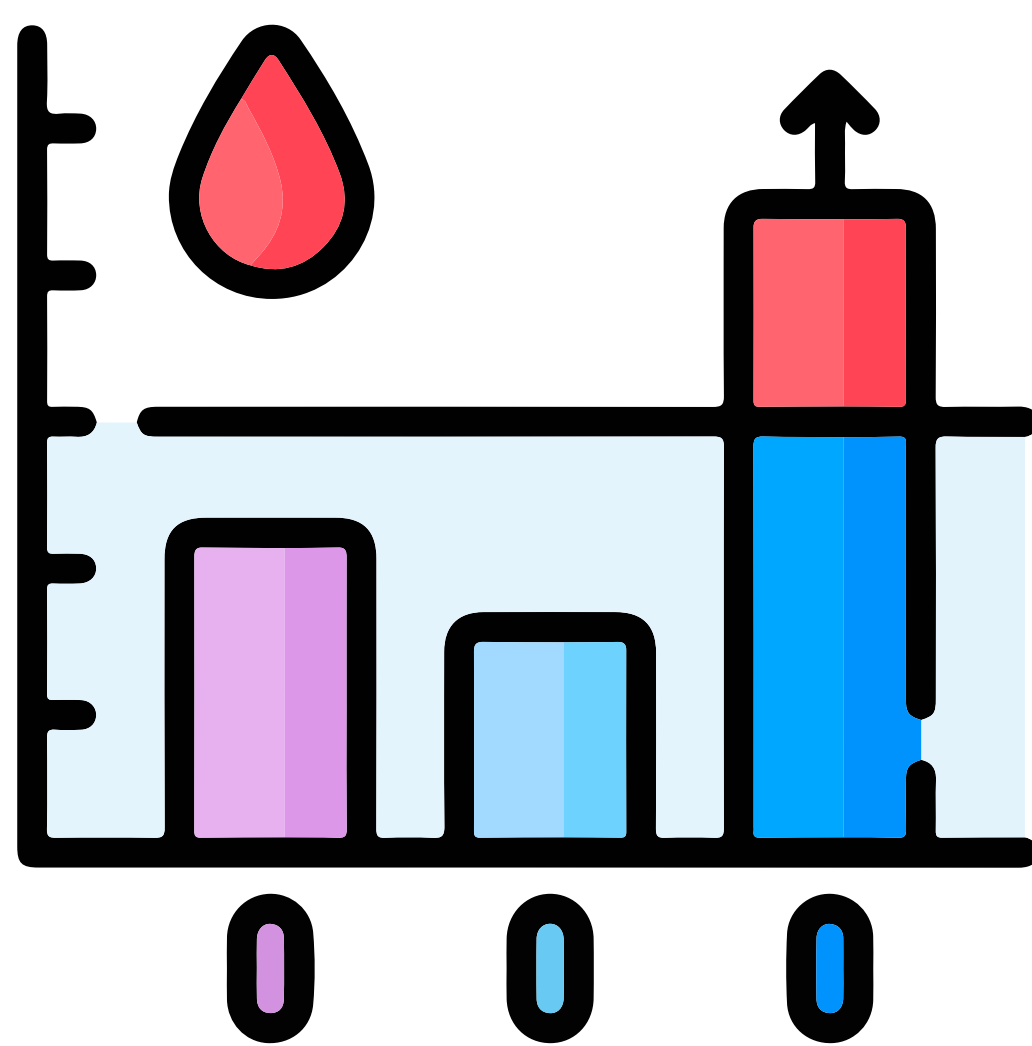
“ ਟਾਇਪ 1 ਡਾਇਬਿਟੀਜ਼ ਵਿੱਚ
ਹਰ ਸਮੇਂ ਤਿਆਰ ਰਹਿਣਾ ਜ਼ਰੂਰੀ
ਹੈ ਅਤੇ ਇਹ ਜਾਣਨਾ ਵੀ ਜ਼ਰੂਰੀ
ਹੈ ਕਿ ਬਿਮਾਰ ਪੈਲ ਤੇ ਤੁਹਾਨੂੰ
ਕੀ ਕਰਨਾ ਹੈ। ”



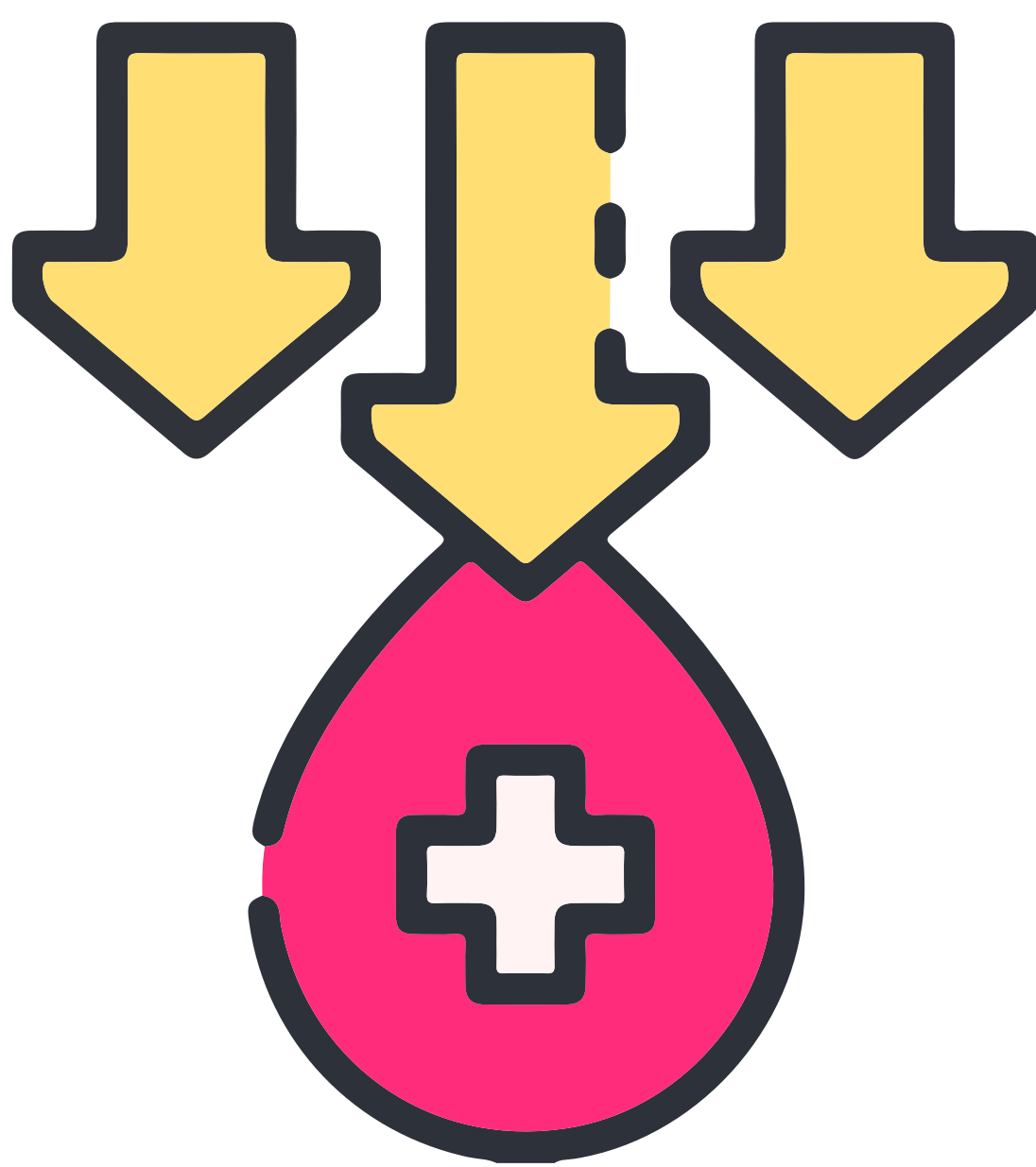
ਜਦੋਂ ਕਦੇ ਤੁਸੀਂ ਬਿਮਾਰ ਪੈਂਦੇ ਹੋ,
ਤੁਹਾਡਾ ਬਲੱਡ ਸ਼ੂਗਰ ਬਿਮਾਰੀ ਦੇ
ਕਾਰਣ ਬਾਹਰ ਆਉਣ ਵਾਲੇ ਸਟ੍ਰੈਸ
ਹਾਰਮੋਨਸ ਦੇ ਕਾਰਣ ਬਹੁਤ ਵਧੇਰਾ
ਵੱਧ ਸਕਦਾ ਹੈ ।



ਗਲੂਕੋਜ਼ ਪੱਧਰ ਬਹੁਤ ਵਧੇਰਾ ਵੱਧਣ
ਦੇ ਕਾਰਨ ਡਾਇਬਿਟਿਕ
ਕੀਟੋਐਸਿਡੋਸਿਸ (DKA) ਹੋ
ਸਕਦਾ ਹੈ ।



ਬਿਮਾਰੀ ਦੇ ਦੌਰਾਨ, ਤੁਹਾਡੀ ਭੁੱਖ
ਘੱਟ ਹੋ ਸਕਦੀ ਹੈ ਜਾਂ ਤੁਹਾਨੂੰ ਮਤਲੀ
ਹੋ ਸਕਦੀ ਹੈ ਜਾਂ ਫਿਰ ਦਸਤ ਜਿਸ
ਨਾਲ ਤੁਹਾਡੇ ਖੂਨ ਵਿੱਚ ਗਲੂਕੋਜ਼
ਪੱਧਰ ਘੱਟ ਹੋ ਸਕਦਾ ਹੈ ।




ਇਸ ਲਈ ਇੱਥੇ ਅਸੀਂ
ਕੁਝ ਅਜਿਹੇ ਸੁਝਾਅ ਦੇ ਰਹੇ
ਹਾਂ ਜਿਨ੍ਹਾਂ ਨੂੰ ਤੁਹਾਨੂੰ
ਬਿਮਾਰੀ ਦੇ ਦੌਰਾਨ
ਹਮੇਸ਼ਾ ਯਾਦ ਰੱਖਣਾ
ਚਾਹੀਦਾ ਹੈ



S
ਮੁਗਾਰ

ਆਪਣੇ ਬਲੱਡ ਸ਼ੁਗਰ ਦੀ
ਨਿਯਮੀਤ ਜਾਂਚ ਕਰੋ (ਘੱਟ ਤੋਂ ਘੱਟ
ਹਰ 4 ਘੰਟੇ, ਜੇ ਜ਼ਰੂਰੀ ਹੋ ਤਾਂ ਇਸ
ਤੋਂ ਵੱਧ ਵਾਰ)





।
ਇੰਸੁਲਿਨ


ਇੰਸੁਲਿਨ ਲੈਣਾ ਬੰਦ ਨਾ ਕਰੋ
ਤੁਹਾਡੇ ਬਲੱਡ ਵਿੱਚ ਗਲੂਕੋਜ਼ ਪੱਧਰ
ਅਤੇ ਤੁਹਾਡੇ ਦੁਆਰਾ ਲਿੱਤੇ ਜਾਣ
ਵਾਲੇ ਭੋਜਨ ਦੇ ਅਧਾਰ ਤੇ ਤੁਹਾਡੀ
ਇੰਸੁਲਿਨ ਨੂੰ ਘੱਟ ਜਾਂ ਜ਼ਿਆਦਾ
ਕੀਤਾ ਜਾ ਸਕਦਾ ਹੈ ।




C

ਕਾਰਬੋਹਾਈਡ੍ਰੇਟਸ

ਹੋ ਸਕੇ ਤਾਂ ਆਪਣਾ
ਸਮਾਨ ਭੋਜਨ ਲੈਂਦੇ
ਰਹੋ



ਜੇ ਵਧੇਰਾ ਭੋਜਨ ਨਹੀਂ ਕਰ
ਸਕਦੇ ਹੋ ਤਾਂ ਤੁਸੀਂ
ਕਾਰਬੋਹਾਈਡ੍ਰੇਟ ਯੁਕਤ ਨਰਮ
ਭੋਜਨ ਜਿਵੇਂ ਖਿਚੜੀ ਜਾਂ ਤਰਲ
ਪਦਾਰਥ ਲੈ ਸਕਦੇ ਹੋ ।



ਧਿਆਨ ਰੱਖੋ, ਕਾਫ਼ੀ ਮਾਤਰਾ
ਵਿੱਚ ਤਰਲ ਲਵੋ ਅਤੇ ਸ਼ਰੀਰ
ਵਿੱਚ ਨਮੀ ਬਣਾਏ ਰੱਖੋ ।



ਜੇ ਖੂਨ ਵਿੱਚ ਗਲੂਕੋਜ਼ ਪੱਧਰ
ਵੱਧ ਜਾਏ, ਤਾਂ ਖੰਡ ਰਹਿਤ ਪੇਅ
ਜਿਵੇਂ ਪਾਲੀ, ਕਲੀਯਰ ਸੂਪ,
ਨਮਕ ਯੁਕਤ ਨੀਂਬੂ ਪਾਲੀ,
ਛਾਛ ਆਦਿ ਪੀਓ ।




ਜੇ ਖੂਨ ਵਿੱਚ ਗਲੂਕੋਜ਼ ਪੱਧਰ
ਘੱਟ ਹੋ ਜਾਏ, ਤਾਂ
ਕਾਰਬੋਹਾਈਡ੍ਰੇਟ ਯੁਕਤ ਪੇਅ
ਜਿਵੇਂ ਮਿਲਕ ਸ਼ੈਕਸ, ਫਰੂਟ ਜੂਸ
ਆਦਿ ਪੀਓ ।



ਹਰ ਤਿੰਨ ਤੋਂ ਚਾਰ ਘੰਟਿਆਂ
ਵਿੱਚ 15 ਗ੍ਰਾ.
ਕਾਰਬੋਹਾਈਡ੍ਰੇਟ ਲਵੋ ।







K

**ਕੀਟੋਲਸ ਦੀ
ਜਾਂਚ ਕਰੋ**

ਡੀ ਕੇ ਏ ਦੀ ਰੋਕਥਾਮ ਲਈ
ਕੀਟੋਲਸ ਤੇ ਨਿਗਰਾਨੀ ਰੱਖਣਾ
ਬਹੁਤ ਜ਼ਰੂਰੀ ਹੈ । ਹਰ 4 ਘੰਟੇ
ਵਿੱਚ ਯੂਰਿਨ ਜਾਂ ਬਲੱਡ
ਕੀਟੋਲਸ ਦੀ ਜਾਂਚ ਕਰੋ ।



ਜੇ ਖੂਨ ਵਿੱਚ ਗਲੂਕੋਜ਼
ਪੱਧਰ ਲਗਾਤਾਰ ਵਧੇਰਾ
($>250 \text{ mg/dL}$) ਬਣਾ
ਰਹੇ ਅਤੇ ਨਾਲ ਹੀ ਤੁਹਾਨੂੰ
ਉਲਟੀ, ਪੇਟ ਦਰਦ ਜਾਂ ਫਿਰ
ਸਾਹ ਦੀ ਗਤਿ ਤੇਜ਼ ਹੋ ਜਾਏ
ਤਾਂ ਕੀਟੋਲਸ ਦੀ ਜਾਂਚ ਕਰੋ ।



ਜੇ ਕੀਟੋਲਸ ਮੌਜੂਦ ਹੋ ਤਾਂ
ਤੁਹਾਨੂੰ ਰੈਪਿਡ ਐਕਟਿੰਗ ਜਾਂ
ਸ਼ਾਰਟ ਐਕਟਿੰਗ ਇੰਸੁਲਿਨ
ਲੈਣ ਦੀ ਜ਼ਰੂਰਤ ਪੈ ਸਕਦੀ ਹੈ।
ਅਜਿਹੇ ਵਿੱਚ ਸਹਾਇਤਾ ਲਈ
ਤੁਰੰਤ ਆਪਣੇ ਡਾਕਟਰ ਨਾਲ
ਸੰਪਰਕ ਕਰੋ।



ਕੀਟੋਲਸ ਨੂੰ ਸ਼ਰੀਰ ਤੋਂ
ਬਾਹਰ ਨਿਕਾਲ
ਲਈ ਵਧੇਰੀ ਮਾਤਰਾ ਵਿੱਚ
ਤਰਲ ਪਦਾਰਥ ਲਵੋ।



ਸ਼ਰੀਰ ਵਿੱਚ ਮੌਜੂਦ ਹੋਰ
ਬਿਮਾਰੀ ਦਾ ਇਲਾਜ ਕਰੋ।

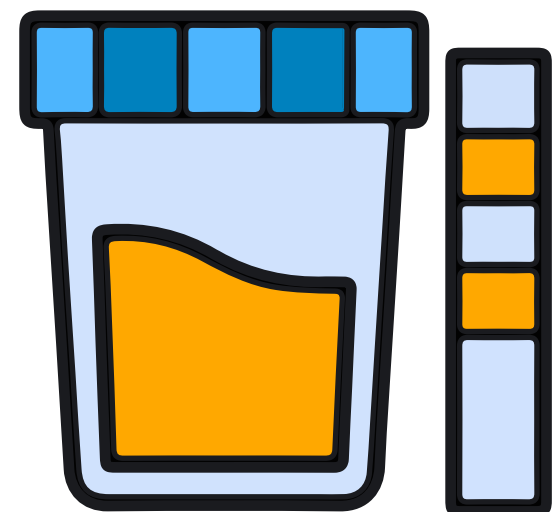


**ਡਾਕਟਰ ਨਾਲ
ਸੰਪਰਕ ਕਰਨ ਲਈ
ਰੈਡ ਫਲੈਗਸ**


ਸਾਹ ਲੈਣ ਵਿੱਚ
ਤਕਲੀਫ਼



ਪਿਸ਼ਾਬ ਜਾਂ ਖੂਨ ਵਿੱਚ >1.5
mmol/ ਦੀ ਮੱਧਮ ਤੋਂ ਵੱਧ
ਮਤਰਾ ਦੀ ਮੌਜੂਦਗੀ



ਕੁਝ ਵੀ ਖਾਣ-ਪੀਣ ਵਿੱਚ
ਮੁਸ਼ਕਲ ਹੋਣਾ



ਬਹੁਤ ਵਧੇਰੀ ਉਮਟੀ ਜਾਂ
ਦਸਤ ਹੋਣਾ



24 ਘੰਟੇ ਤੱਕ 101° F
ਤੋਂ ਵੱਧ ਬੁਖਾਰ ਹੋਣਾ



ਚਿਹਰਾ ਗਰਮ ਹੋ ਜਾਣਾ
ਜਾਂ ਮਾਨਸਿਕ ਚੇਤੰਨ
ਘੱਟ ਹੋ ਜਾਣਾ



ਇਸ ਤਰ੍ਹਾਂ ਦੀ
ਬਿਮਾਰੀਆਂ ਵਿੱਚ
ਤੁਹਾਡੇ ਖੂਨ ਵਿੱਚ
ਗਲੂਕੋਜ਼ ਪੱਧਰ ਤੇ ਮਾੜੇ
ਪ੍ਰਭਾਵ ਜ਼ਰੂਰ
ਪੈਂਦੇ ਹੈ...

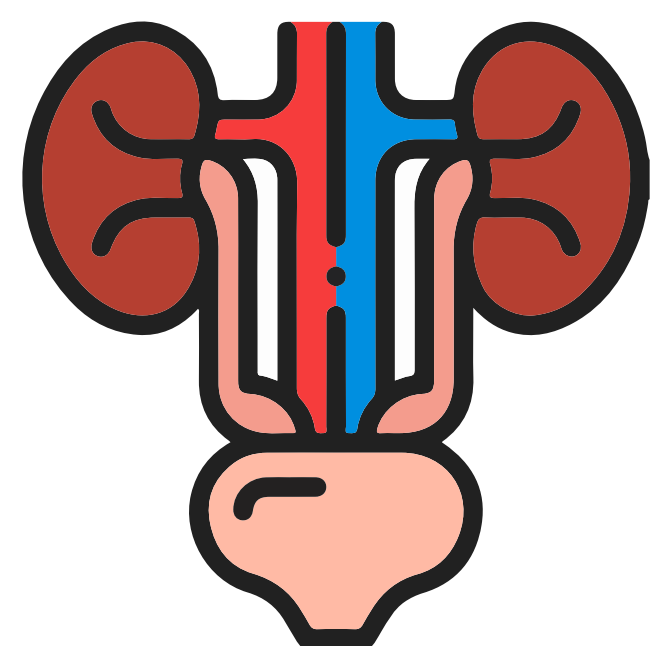
ਕੋਵਿਡ-19 ਸਮੇਤ
ਸਮਾਨ ਸਰਦੀ-
ਜੁਕਾਮ ਜਾਂ ਫਲੂ



ਗਲੇ ਵਿੱਚ ਖਰਾਸ਼



ਯੂਰੀਨਰੀ ਟ੍ਰੈਕਟ
ਇਨਫੈਕਸ਼ਨ



ਬ੍ਰਾਨਕਾਇਟਿਸ ਜਾਂ ਛਾਤੀ
ਵਿੱਚ ਸੰਕ੍ਰਮਣ, ਪੇਟ ਦੀ
ਗੜਬੜੀ ਅਤੇ ਦਸਤ



ਚਮੜੀ ਦਾ ਸੰਕ੍ਰਮਣ ਜਿਵੇਂ
ਫੋੜੇ, ਸੱਟ ਆਦਿ (ਖਾਸ ਤੌਰ
ਤੇ ਇਨ੍ਹਾਂ ਦੇ ਕਾਰਣ ਬਹੁਤ ਤੇਜ਼
ਬੁਖਾਰ ਵੇ ਹੋ ਸਕਦਾ ਹੈ)



ਸਟੀਰਾਇਡਸ
ਦਾ ਇਲਾਜ



“ ਵਧੇਰੀ ਜਾਣਕਾਰੀ ਲਈ ਆਪਣੇ ਡਾਕਟਰ
ਜਾਂ ਆਪਣੇ **MyCARE** ਡਾਇਬਿਟੀਜ਼
ਏਜਯੁਕੇਟਰ ਨਾਲ ਸੰਪਰਕ ਕਰੋ ।”



MyCARE

With me, every step of the way

Reference

1. CDC. Managing Sick Days. (2022). from <https://www.cdc.gov/Diabetes/managing/flu-sick-days.html>
2. IDF. How to manage Diabetes during an illness? "SICK DAY RULES". Idf.org. Retrieved from <https://www.idf.org/component/attachments/?task=download&id=2155:IDFE-Sick-day-management>
3. ICMR. Guidelines for management of type 1 Diabetes. Main.icmr.nic.in. (2022). Retrieved from https://main.icmr.nic.in/sites/default/files/upload_documents/ICMR_Guidelines_for_Management_of_Type_1_Diabetes.pdf.
4. ISPAD – Sick day management in type 1 Diabetes. Retrieved from <file:///C:/Users/natas/Downloads/Sick-day-management-type-%201-Diabetes.pdf>CMR_Guidelines_for_Management_of_Type_1_Diabetes.pdf.
5. Sick-Day Rules for Managing Your Diabetes. Retrieved from <https://www.theDiabetesCouncil.com/sick-day-rules-for-managing-your-Diabetes/>

Issued in Public Interest by



The guide/presentation/content/literature is for general information, guidance and educational purposes only and is not complete or exhaustive. The guide /presentation/content/literature is not intended or implied to replace or substitute any current practice and or advice/guidance/diet provided by healthcare professionals. This guide/presentation/content/literature does not constitute any treatment/therapy/medication/diet/opinions for any patients who are on diabetes medication, the patients are required to prior consult their healthcare professional before acting on any change on treatment/therapy/ medication/diet and/or opinions. USV Private Limited makes no representations as to accuracy, completeness, correctness, suitability or validity of any information contained in this guide/presentation/content/ literature and will not be liable for any losses, injuries or damages arising from its use.

